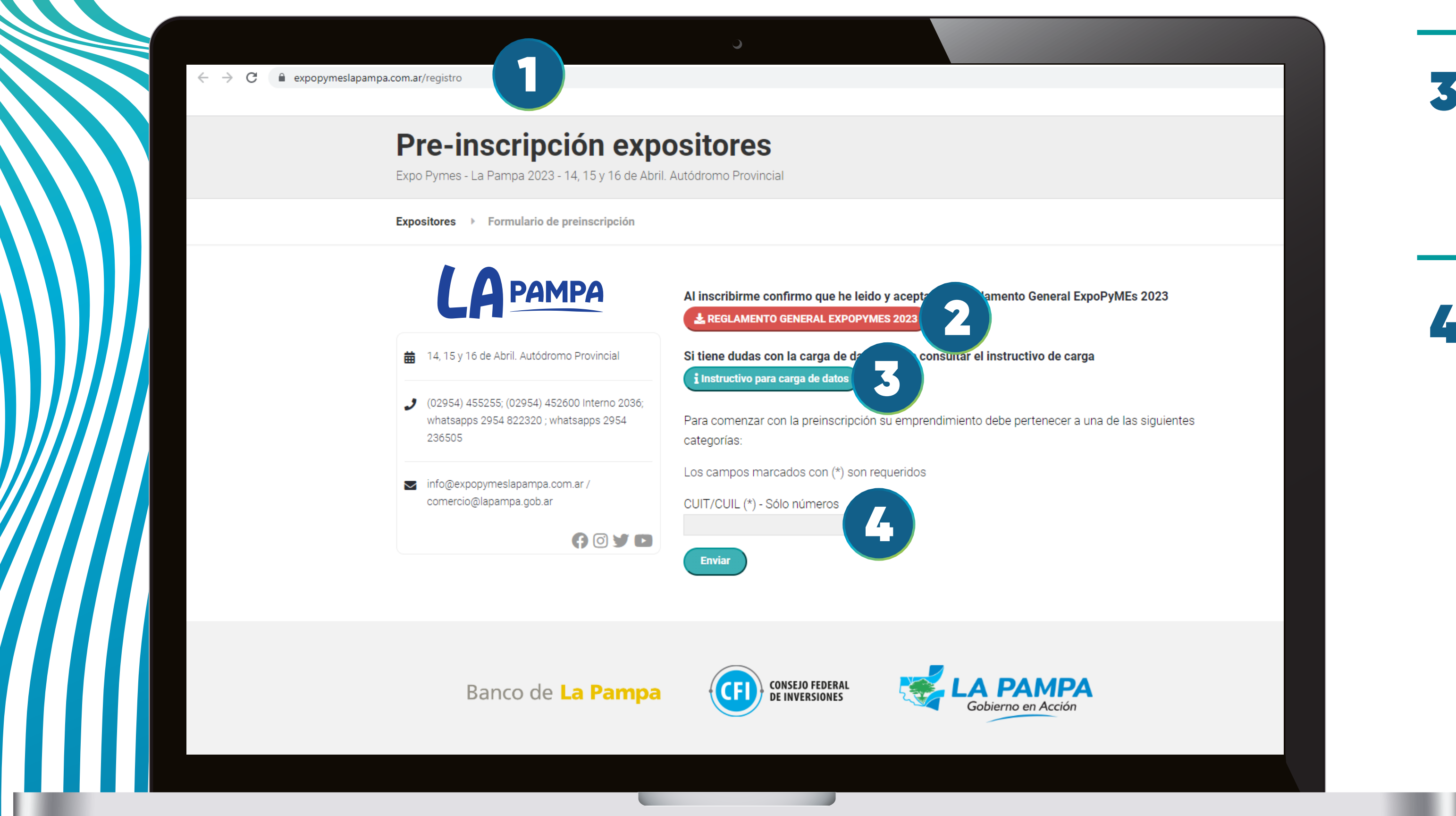
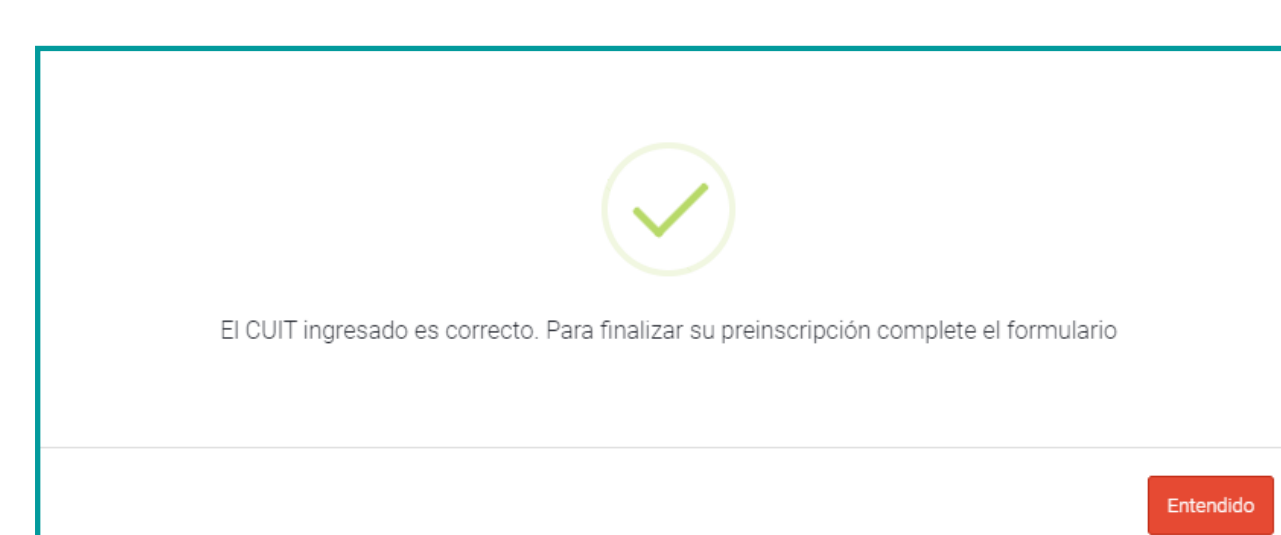


## INSTRUCTIVO CARGA FORMULARIO PREINSCRIPCIÓN

### 1 Accedé

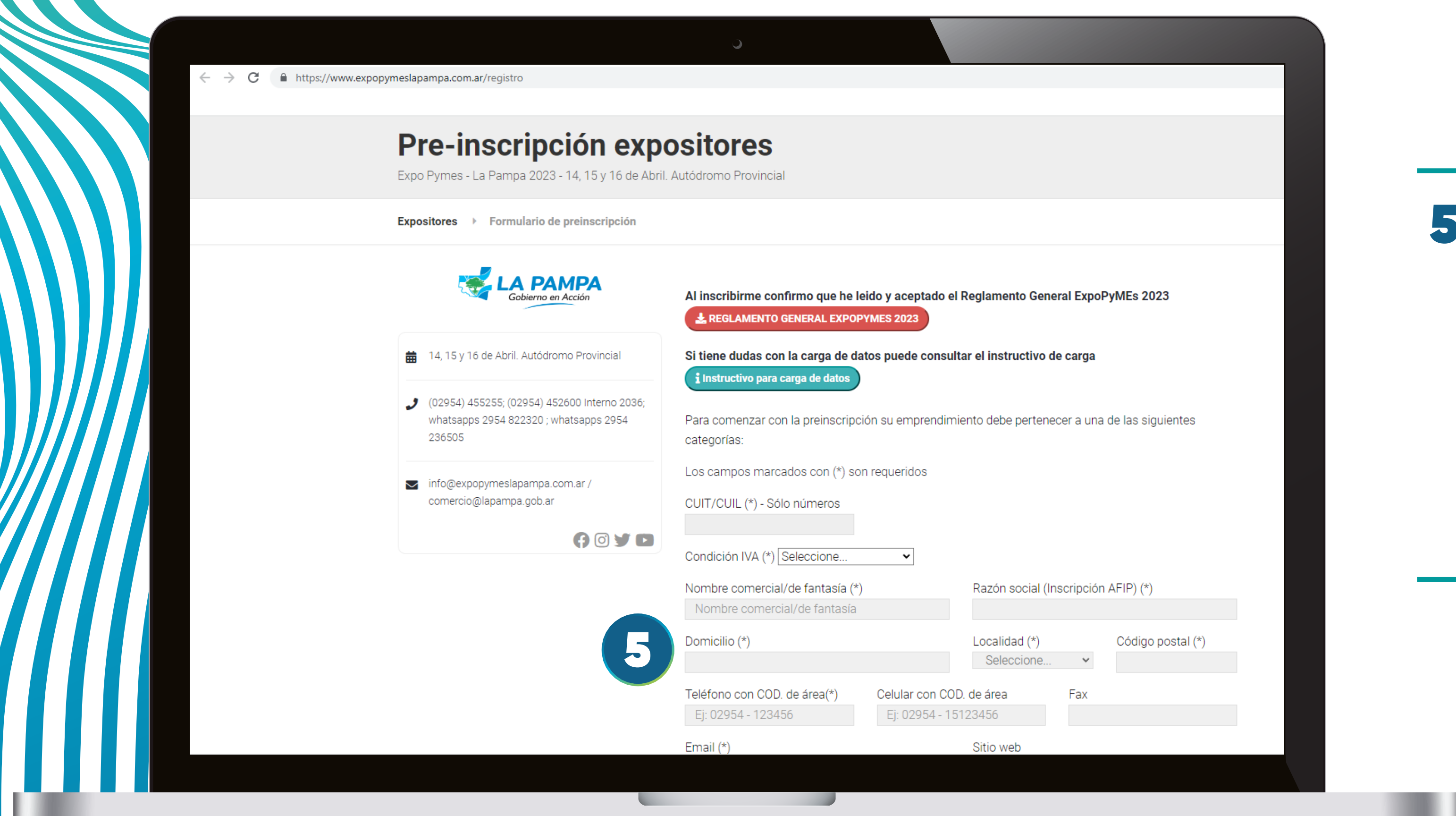


- 1 Acceder a [expopymeslapampa.com.ar](http://expopymeslapampa.com.ar)
- 2 Reglamento General: al hacer clic se accede al Reglamento General. Es muy importante leer y aceptar el Reglamento General antes de Pre-inscribir su empresa.
- 3 Para comenzar con la preinscripción se le habilitará el campo CUIT/CUIL para el cual deberá ingresar sólo números. Luego deberá presionar el botón **enviar**.
- 4 El sistema realiza la validación del CUIT/CUIL. En caso que el CUIT/CUIL cargado sea valido, se mostrará el siguiente mensaje mensaje:



**Importante:** en caso que el cui/cuil ingresado por alguna razón arroje mensaje de error, deberá comunicarse a los correos o números de contacto que figuran sobre la izquierda del sitio

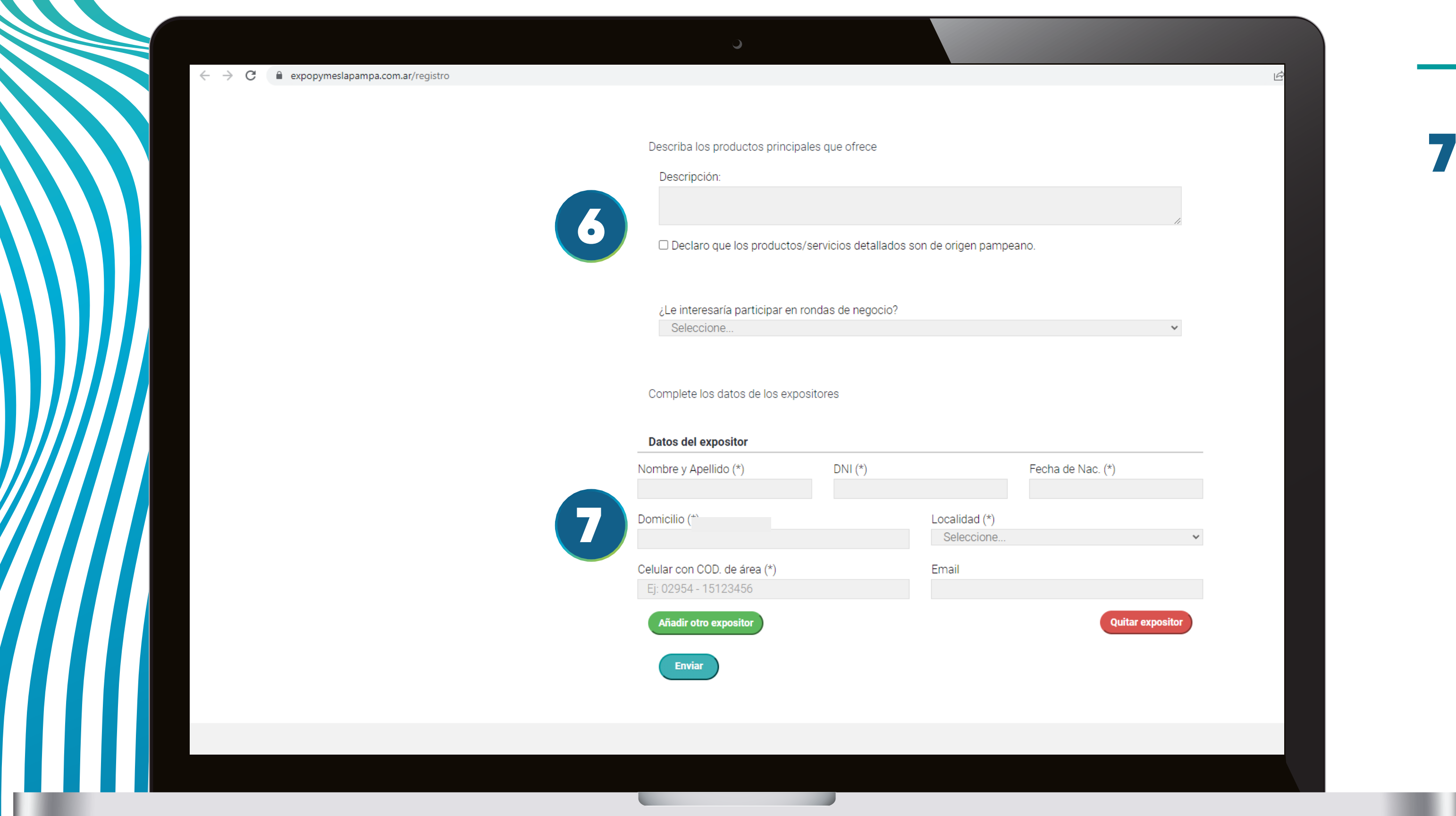
### 2 Completá



- 5 Para continuar el proceso de carga, deberá seleccionar su Condición ante el IVA pudiendo elegir entre:  
 Monotributista  
 Responsable Inscripto  
 Montributo social  
 Exento

Asimismo, deberá completar los campos referidos a su empresa.

### 3 Describí



- 6 Luego, deberá describir los productos que ofrecen. Los mismos, deberán ser de origen pampeano.

Asimismo, es importante que seleccione si está interesado en participar en Rondas de Negocio en el ámbito de la Exposición.

- 7 Finalmente, deberá completar todos los datos relacionados al expositor/empresario que estará presente durante la exposición. Es de suma importancia para la Comisión Organizadora contar con esa información, ya que dicha persona será la referente por cualquier cuestión, en todas las instancias involucradas en el evento.

Luego de cargar toda la información solicitada, se deberá hacer clic en el botón "Enviar". En caso que haya completado correctamente la información se le mostrará un mensaje de Solicitud enviada:

